

รูปที่ 1 สภาพปัจจุบันในพื้นที่โครงการ



รูปที่ 2 เจ้าหน้าที่คอยดูแลอำนวยความสะดวกการจราจรทาง เข้า-ออกโครงการฯ



รูปที่ 3 พื้นที่สีเขียวและต้นไม้ภายในโครงการ



รูปที่ 4 ระบบระบายอากาศในที่จอดรถชั้นใต้ดิน



รูปที่ 5 ถนนและที่จอดรถภายในโครงการ



รูปที่ 6 ระบบบำบัดน้ำเสียของโครงการ





รูปที่ 7 น้ำทิ้งที่ผ่านการบำบัดแล้วรดน้ำต้นไม้ภายในพื้นที่โครงการ/ระบบน้ำซึม



รูปที่ 8 เครื่องหมายห้ามหยุด (แถบสีแดงสลับขาว) ที่ขอบคันหินริมถนนสี่ลม




รูปที่ 9 ป้ายชื่อโครงการบริเวณทางเข้า-ออกโครงการ




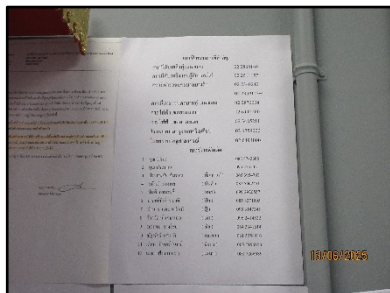
รูปที่ 10 เจ้าหน้าที่ประจำจุดรับรถเข้า จุดรับรถออกและเจ้าหน้าที่ประจำจุดด้านหน้าช่องลิฟต์เคลื่อนย้ายรถ



รูปที่ 11 จุดรับรถเข้า จุดรับรถออก ช่องลิฟต์เคลื่อนย้ายรถ



รูปที่ 12 ระบบไฟฟ้าส่องสว่าง / หลอดไฟ LED (Light Emitting Diode)



รูปที่ 13 เบอร์โทรสัพท์ติดต่อต่างๆในพื้นที่โครงการ



รูปที่ 14 เครื่องจ่ายสำรองไฟ (Generator)






รูปที่ 15 ระบบจอดรถอัตโนมัติ



รูปที่ 16 ระบบป้องกันอัคคีภัยภายในระบบจอดรถอัตโนมัติ




รูปที่ 17 จอประชาสัมพันธ์ (Digital Signage)



รูปที่ 18 การล้างทำความสะอาดถังเก็บน้ำใช้



รูปที่ 19 สุขภัณฑ์ประหยัดน้ำ



รูปที่ 20 การตัดไขมันในถังดักไขมัน



รูปที่ 21 ท่อระบายอากาศจากระบบบำบัดน้ำเสียเพื่อกำจัดละอองเสียด (Aerosol)



รูปที่ 22 ระบบหนองน้ำในโครงการ






รูปที่ 23 ร่องระบายน้ำที่ชั้นใต้ดิน 2




รูปที่ 24 บ่อดักขยะ พร้อมตะแกรงดักก่อนระบายน้ำออกจากโครงการ



รูปที่ 25 เครื่องสูบน้ำของโครงการ



รูปที่ 26 ถังรองรับมูลฝอยภายในพื้นที่โครงการ และถังรองรับมูลฝอยภายในห้องพัก



รูปที่ 27 พนักงานเก็บรวบรวมมูลฝอยไว้ที่พักรวมมูลฝอย/รถเข็นขนรวบรวมมูลฝอย



รูปที่ 28 ห้องพักรวมมูลฝอย



รูปที่ 29 ทำความสะอาดที่พักขยะรวม





รูปที่ 30 ท่อระบายน้ำห้องพักรวมมูลฝอย



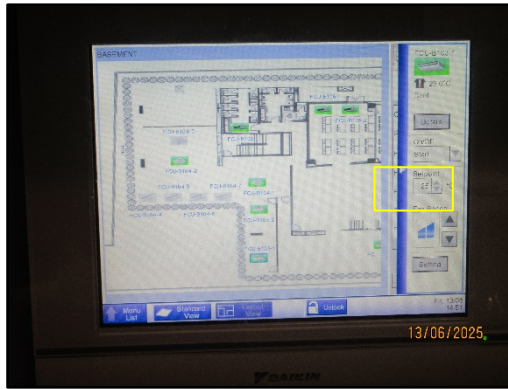
รูปที่ 31 สำนักงานเขตบางรักเข้ามาเก็บขนขยะมูลฝอย จากโครงการ



รูปที่ 32 เครื่องไฟฟ้าแบบประหยัดไฟ



รูปที่ 33 ระบบไฟฟ้าในพื้นที่โครงการ



รูปที่ 34 การตั้งอุณหภูมิของระบบปรับอากาศที่ 25 องศาเซลเซียส



รูปที่ 35 ป้ายรณรงค์ให้พนักงานปิดไฟ เครื่องใช้ไฟฟ้า



กริ่งสัญญาณแจ้งเหตุอัคคีภัย



ปุ่มกดสัญญาณเตือน



เครื่องตรวจจับควัน



เครื่องตรวจจับความร้อน

รูปที่ 36 ระบบป้องกันอัคคีภัย





ถังดับเพลิง




ตู้เก็บสายฉีดน้ำดับเพลิง



ระบบ Sprinkler



บันไดคอนกรีตเสริมเหล็ก



ป้ายบอกทางหนีไฟ



หัวรับน้ำดับเพลิง



เครื่องสูบน้ำดับเพลิง



ระบบควบคุมสัญญาณแจ้งเหตุเพลิงไหม้

รูปที่ 36 (ต่อ) ระบบป้องกันอัคคีภัย



รูปที่ 37 ป้ายแนะนำการใช้อุปกรณ์



รูปที่ 38 จุดรวมพลภายในพื้นที่โครงการ

เบอร์โทร สถานที่สำคัญ

สถานีดับเพลิงทุ่งมหาเมฆ	02 286 0140
สถานีดับเพลิงและกู้ภัยปิ่นทอง	02 251 1157
สถานีตำรวจนครบาลนครวัด	02-234-0242, 02-235-9123-4
สถานีตำรวจนครบาลทุ่งมหาเมฆ	02 287 3004
การไฟฟ้า เขตยานนาวา	0-2611-5200
โรงพยาบาลกรุงเทพคริสเตียน	02 625 9000
โรงพยาบาลจุฬาลงกรณ์	02 649 4000

Emergency Contact

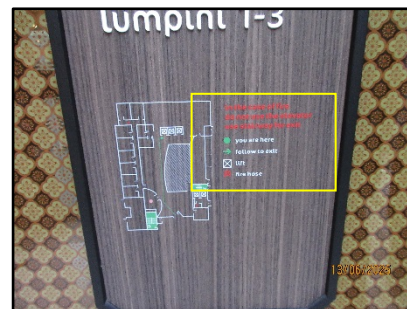
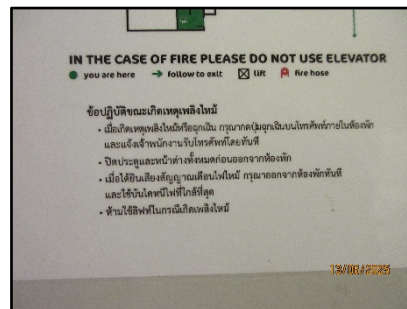

Police	191
Fire Brigade	199
Ambulance	1646
Mortuary Service	1418
Bumrungrad Hospital	+66 2 667 1000
Samitivej Hospital	+66 (0) 2022 2222

6:00- 10:30

รูปที่ 39 หมายเลขโทรศัพท์ของหน่วยงานที่ต้องประสานงานในกรณีฉุกเฉิน



รูปที่ 40 ระบบสำรองน้ำดับเพลิง




รูปที่ 41 ป้ายเตือน ห้ามใช้ลิฟต์ขณะเกิดเพลิงไหม้





รูปที่ 42 ระยะถอยร่นและที่ว่างของโครงการ




รูปที่ 43 การระบายอากาศบริเวณส่วนต่างๆในพื้นที่โครงการ






รูปที่ 44 เจ้าหน้าที่รักษาความปลอดภัยของโครงการ



รูปที่ 45 ระบบกล้องวงจรปิด (CCTV)




รูปที่ 45 (ต่อ) ระบบกล้องวงจรปิด (CCTV)



รูปที่ 46 สระว่ายน้ำของโครงการ และกำแพงกันรอบสระว่ายน้ำ





รูปที่ 47 ระบบระบายน้ำล้น



รูปที่ 48 เลขบอกระดับความลึกของสระว่ายน้ำ






รูปที่ 49 ระบบไฟฟ้าส่องสว่างโดยรอบสระว่ายน้ำ



รูปที่ 50 ป้ายระเบียบข้อบังคับการใช้สระว่ายน้ำ/อุปกรณ์ช่วยชีวิต



รูปที่ 51 ตรวจสอบการรั่วซึม หรือรอยแตกของท่อจ่ายน้ำประปา